FREGUESIA DE POMBAL

Relatório de Gestão – Ano 2025

Índice

1. Enquadramento Legal 2
2. Caracterização da Entidade 3
3. Demonstração da Execução Orçamental da Receita 4
3.1. Resumo da Demonstração da execução Orçamental da Receita 4
3.2. Evolução das Receitas Arrecadadas 6
4. Demonstração da Execução orçamental da Despesa 7
4.1. Resumo da Demonstração da Execução Orçamental da Despesa 7
4.2. Evolução das Despesas Pagas 8
5. Demonstração da Execução do Plano Plurianual de Investimentos 9
6. Demonstração da Execução do Plano Plurianual de Atividades 11
7. Retenções e Operações de Tesouraria 15
7.1. Mapa de Retenções 15
7.2. Operações de Tesouraria 16
8. Resumo Diário de Tesouraria 17
9. Saldo para a Gerência Seguinte 17
10. Demonstrações Financeiras 18
10.1. Balanço 18
11. Rácios de Contabilidade Financeira 22
12. NCP 27 - Contabilidade de Gestão 23
13. Proposta de aplicação de resultados 23

1. Enquadramento Legal

O Decreto-Lei nº 192/2015, de 3 de setembro aprova o Sistema de Normalização Contabilística para as Administrações Públicas (SNC-AP). O SNC-AP permite implementar e fomentar uma harmonização contabilística e aumentar o alinhamento entre a contabilidade pública e as contas nacionais e contribuir para a satisfação das necessidades dos utilizadores da informação do sistema de contabilidade e relato orçamental e financeiro das administrações públicas.

Nos termos do disposto no artigo 5.º do Decreto-Lei n.º 192/2015, de 11 de setembro, que aprovou o SNC-AP, as entidades de menor dimensão e risco orçamental beneficiam de um regime simplificado de contabilidade pública. A Portaria nº 218/2016 de 9 de agosto, estabelece um regime simplificado do SNC-AP, aplicado ás entidades de menor dimensão e risco orçamental.

No sentido de desonerar as mencionadas entidades do esforço de aplicação do conjunto completo das normas de contabilidade financeira que integram o SNC-AP, o regime simplificado contempla dois grupos de entidades públicas — as pequenas entidades e as microentidades —, definidos em função da relevância da sua execução orçamental, os quais ficam sujeitos a obrigações reduzidas face ao regime geral do SNC-AP, quanto à contabilização das transações e outros acontecimentos, bem como em relação ao seu relato.

O regime simplificado para as pequenas entidades é composto pelos seguintes elementos: norma de contabilidade Pública — Pequenas Entidades (NCP -PE), norma de contabilidade Pública 26 — Contabilidade e Relato Orçamental e Norma de Contabilidade Pública 27 — contabilidade de gestão, constantes do anexo II do Decreto-Lei n.º 192/2015, de 11 de setembro e plano de Contas Multidimensional que constitui o Anexo III referido no artigo 2.º do Decreto -Lei n.º 192/2015, de 11 de setembro.

São consideradas pequenas entidades aquelas que, integrando o âmbito do SNC-AP definido no artigo 3.º do Decreto-Lei n.º 192/2015, de 11 de setembro, apresentem nas duas últimas prestações de contas um montante global de despesa orçamental paga superior a 1.000.000 € e inferior ou igual a € 5.000.000,00

O presente Relatório de Gestão e Documentos de Prestação de Contas do ano de **2025** serão submetidos à apreciação do Órgão Executivo e do Órgão Deliberativo, nos termos do disposto nos artigos 16º, nº1, alínea e) e alínea b), do nº1 do artigo 9º da Lei 75/2013, de 12 de setembro.

2. Caracterização da Entidade

2.1 – Identificação da Entidade

Freguesia de Pombal

2.2. – Descrição sumária das Atividades

A freguesia é representada pela assembleia de freguesia (órgão deliberativo) e pela junta de freguesia (órgão executivo), apresenta um conjunto de atribuições que, nos termos do regime jurídico das autarquias locais, corresponde à promoção e salvaguarda dos interesses próprios das populações, nos domínios do: planeamento, gestão e realização de investimentos nos casos e termos previstos na lei, proteção civil, cultura, educação, tempos livres e desporto, ação social, proteção da comunidade, equipamento rural e urbano, ambiente e salubridade.

2.3 – Composição do Órgão Executivo a 31-12-2025

Presidente – CARLA TERESA FERREIRA DA MOTA LONGO

Secretário – SÍLVIA DIAS PEREIRA JOÃO

Tesoureira – NELSON CORDEIRO PEDROSA

1º Vogal – GILBERTO GONÇALVES DAS NEVES

2º Vogal – PAULO JORGE COSTA RODRIGUES

2.4 – Nº de Eleitores

> 10.000 eleitores

2.5 – Organização Contabilística

A Freguesia de Pombal está inserida no regime das pequenas entidades e é composto pelos seguintes elementos: norma de contabilidade Pública — Pequenas Entidades (NCP -PE), norma de contabilidade Pública 26 — Contabilidade e Relato Orçamental e Norma de Contabilidade Pública 27 — contabilidade de gestão, constantes do anexo II do Decreto-Lei n.º 192/2015, de 11 de setembro e plano de Contas Multidimensional que constitui o Anexo III referido no artigo 2.º do Decreto -Lei n.º 192/2015, de 11 de setembro.

3. Demonstração da Execução Orçamental da Receita

O mapa de demonstração de execução orçamental da receita tem como finalidade permitir o controlo da execução orçamental da receita durante o período contabilístico. Esta demonstração deve permitir controlar todas as fases da execução do orçamento da receita, nomeadamente as liquidações e quais os valores cobrados e por receber.

3.1. Resumo da Demonstração da execução Orçamental da Receita

Rubrica	Descrição	Previsões Corrigidas	Receitas Arrecadadas	Grau de Execução	% receitas Arrecadadas
Total das Receitas Correntes		**1 493 505,55**	**1 433 486,42**	**95,98%**	**89,42%**
R1	Receita Fiscal	45 000,00	48 456,00	107,68%	3,02%
R3	Taxas, Multas e outras Penalidades	19 940,00	18 534,52	92,95%	1,16%
R5	Transferências e Subsidios correntes	1 227 565,55	1 185 038,03	96,54%	73,92%
R6	Vendas de Bens e Serviços	200 300,00	181 457,87	90,59%	11,32%
R7	Outras Receitas Correntes	700,00	0,00	0,00%	0,00%
Total das Receitas de Capital		**263 271,00**	**83 456,00**	**31,70%**	**5,21%**
R8	Vendas de Bens de Investimento	2 900,00	0,00	0,00%	0,00%
R9	Transferências e subsidios de capital	260 371,00	83 456,00	32,05%	5,21%
Outras Receitas		**200,00**	**1 155,80**	**577,90%**	**0,07%**
R11	Reposições não abatidas aos pagamentos	200,00	1 155,80	577,90%	0,07%
Total de Receitas Orçamentais		**1 756 976,55**	**1 518 098,22**	**86,40%**	**94,70%**
Saldo da Gerência Anterior (SGA)		84 930,30	84 930,30	100,00%	5,30%
Total das Receitas Orçamentais + SGA		**1 841 906,85**	**1 603 028,52**	**87,03%**	**100,00%**

No que respeita à afetação das receitas pelas diferentes rubricas é possível constatar que, durante este período, a Freguesia de Pombal arrecadou receitas em praticamente todas as rubricas que havia previsto no início do ano, sendo a rubrica R5 – Transferências e Subsídios Correntes, aquela em que a autarquia arrecadou a quantia mais elevada.



Relativamente aos índices de receitas arrecadadas verifica-se que a rubrica R5 – Transferências e Subsídios Correntes por si só, representa cerca de 73,92% do volume total da receita arrecadada, a rubrica R6 – Venda de Bens e Serviços representa 11,32% das receitas arrecadadas, enquanto as restantes rubricas, na sua totalidade, representam cerca de 14,76% do total das receitas arrecadas.

A Freguesia de **Pombal** previu arrecadar no ano de 2025 um montante de 1.841.906,85 euros dos quais arrecadou em receitas orçamentais mais o saldo de gerência 1.603.028,52 Euros que se distribuem pelas rubricas acima mencionadas, sendo que o grau de Execução Orçamental das receitas se situa nos 87,03%.

No seguinte gráfico é possível verificar o volume de receitas durante o exercício económico de 2025. Assim sendo, mais uma vez se constata que a rubrica R5 – Transferências e Subsídios Correntes foi aquela em que a autarquia arrecadou maior volume de receitas.

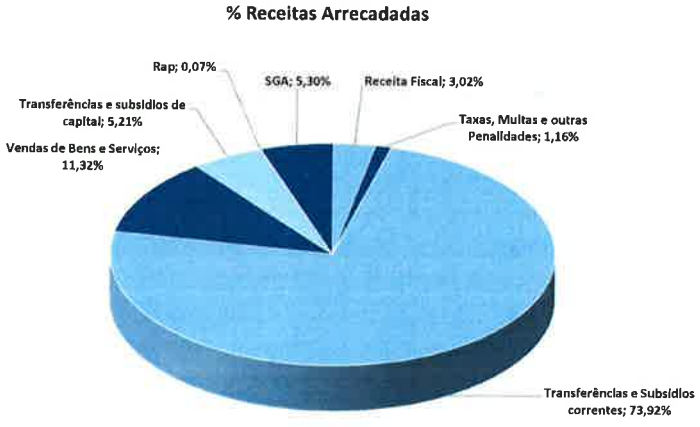

3.2. Evolução das Receitas Arrecadadas

Rubrica	Descrição	Receitas Arrecadadas Ano 2024	Receitas Arrecadadas Ano 2025	Variação Absoluta	Variação Relativa (%)
Total das Receitas Correntes		**1 466 484,68**	**1 433 486,42**	**-32 998,26**	**-2,250%**
R1	Receita Fiscal	45 836,48	48 456,00	2 619,52	5,715%
R3	Taxas, Multas e outras Penalidades	19 090,09	18 534,52	-555,57	-2,910%
R5	Transferências e Subsidios correntes	1 200 720,83	1 185 038,03	-15 682,80	-1,306%
R6	Vendas de Bens e Serviços	196 884,97	181 457,87	-15 427,10	-7,836%
R7	Outras Receitas Correntes	3 952,31	0,00	-3 952,31	100,000%
Total das Receitas de Capital		**0,00**	**83 456,00**	**83 456,00**	**100,000%**
R9	Transferências e Subsidios de Capital	0,00	83 456,00	83 456,00	100,000%
Outras Receitas		**0,00**	**1 155,80**	**1 155,80**	**100,000%**
R11	Reposições Não Abatidas aos Pagamentos	0,00	1 155,80	1 155,80	100,000%
Total das Receitas Orçamentais		**1 466 484,68**	**1 518 098,22**	**51 613,54**	**3,520%**

Do total das receitas arrecadas durante o ano de 2025, evidencia-se que houve um aumento de 51.613,54 euros em relação ao ano anterior o que corresponde a um incremento de 3,52% das receitas arrecadadas. O maior aumento foi de 83.456,00 euros na rubrica R9 – Transferências e subsídios de Capital.



4. Demonstração da Execução orçamental da Despesa

O mapa de demonstração de execução orçamental despesa tem como finalidade permitir o controlo da execução orçamental da despesa durante o período contabilístico. Esta demonstração deve permitir controlar todas as fases da execução do orçamento da despesa, nomeadamente os compromissos assumidos e quais os valores pagos e por pagar.

4.1. Resumo da Demonstração da Execução Orçamental da Despesa

Rubrica	Descrição	Dotações Corrigidas	Despesas Pagas	Grau de Execução	% Despesas Pagas
Total das Despesas Correntes		**1 577 125,29**	**1 341 049,40**	**85,03%**	**98,37%**
D1	Despesas com o Pessoal	897 492,41	827 491,39	**92,20%**	**60,70%**
D2	Aquisição de Bens e Serviços	519 862,88	389 094,08	**74,85%**	**28,54%**
D3	Juros e Outros Encargos	1 800,00	1 252,97	**69,61%**	**0,09%**
D4	Transferências Correntes	149 720,00	118 511,58	**79,16%**	**8,69%**
D5	Outras Despesas Correntes	8 250,00	4 699,38	**56,96%**	**0,34%**
Total das Despesas de Capital		**264 781,56**	**22 204,47**	**8,39%**	**1,63%**
D6	Aquisição de Bens de Capital	264 381,56	22 204,47	**8,40%**	**1,63%**
D7	Transferências e Subsisios de Capital	400,00	0,00	**0,00%**	**0,00%**
Total Despesa		**1 841 906,85**	**1 363 253,87**	**74,01%**	**100,00%**

No que respeita à afetação das despesas pelos diferentes agrupamentos, a Freguesia de **Pombal** realizou despesas em praticamente todas rubricas de despesa que havia previsto. O Orçamento da despesa apresentava uma previsão de 1.841.906,85 euros do qual gastou 1.363.253,87 euros, executando assim 74,01% do orçamento da despesa.

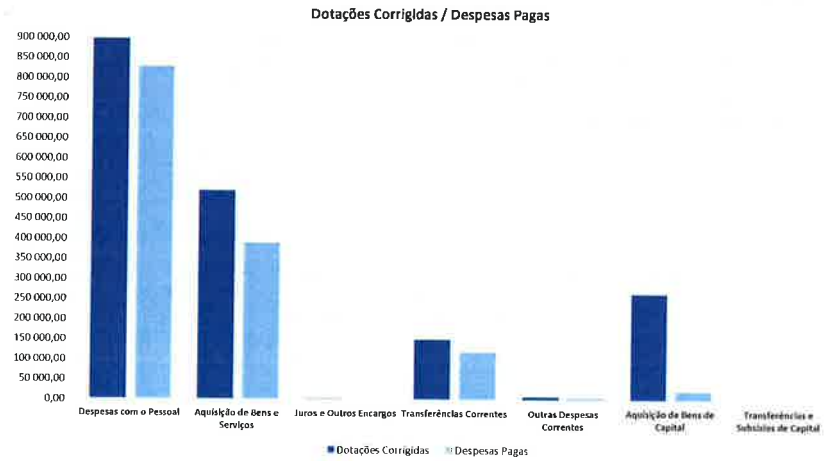

A rubrica com maior peso nas despesas foi a D1 – Despesas com o Pessoal, representando 60,70% das despesas realizadas no ano económico de 2025.

Nas restantes rubricas, a rubrica D2 – Aquisição de Bens e Serviços representa 28,54% do total das despesas pagas a D4 – Transferências Correntes representa 8,69% das despesas pagas, enquanto as restantes rubricas representam 2,07% das despesas pagas.

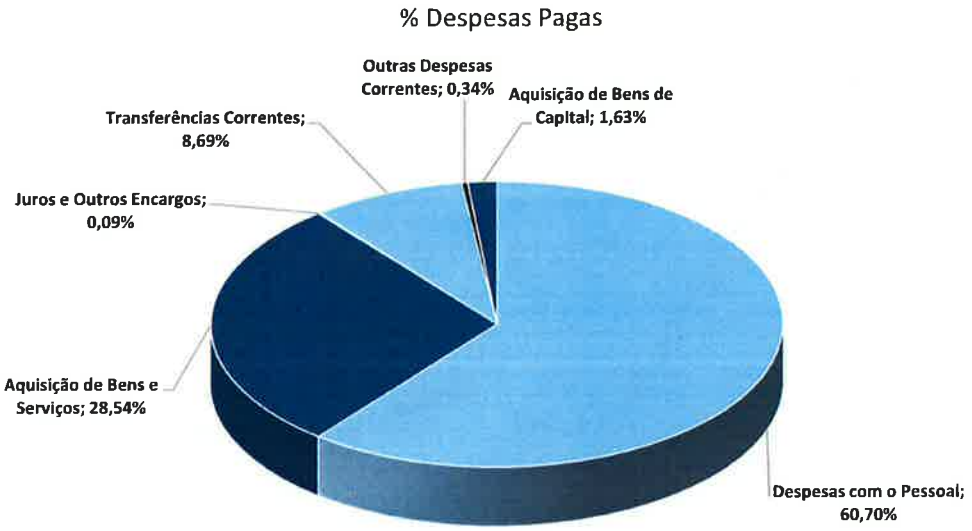

4.2. Evolução das Despesas Pagas

Rubrica	Descrição	Despesas Pagas Ano 2024	Despesas Pagas Ano 2025	Variação Absoluta	Variação Relativa (%)
Total das Despesas Correntes		**1 402 679,00**	**1 341 049,40**	**-61 629,60**	**-4,394%**
D1	Despesas com o Pessoal	823 059,78	827 491,39	**4 431,61**	**0,538%**
D2	Aquisição de Bens e Serviços	466 595,43	389 094,08	**-77 501,35**	**-16,610%**
D3	Juros e Outros Encargos	2 153,75	1 252,97	**-900,78**	**-41,824%**
D4	Transferências Correntes	105 570,41	118 511,58	**12 941,17**	**12,258%**
D5	Outras Despesas Correntes	5 299,63	4 699,38	**-600,25**	**-11,326%**
Total das Despesas de Capital		**45 582,68**	**22 204,47**	**-23 378,21**	**-51,287%**
D6	Aquisição de Bens de Capital	45 582,68	22 204,47	**-23 378,21**	**-51,287%**
Total Despesa		**1 448 261,68**	**1 363 253,87**	**-85 007,81**	**-5,870%**

Do total das despesas pagas durante o ano de 2025, evidencia-se que houve uma diminuição de 85.007,81 euros em relação ao ano anterior o que corresponde a uma diminuição de 5,87% das despesas pagas. A maior diminuição nas rubricas da despesa verifica-se na rubrica D2 – Aquisição de Bens e Serviços com uma diminuição de despesas pagas em 77.501,35 euros o que equivale a uma diminuição de 16,61%.

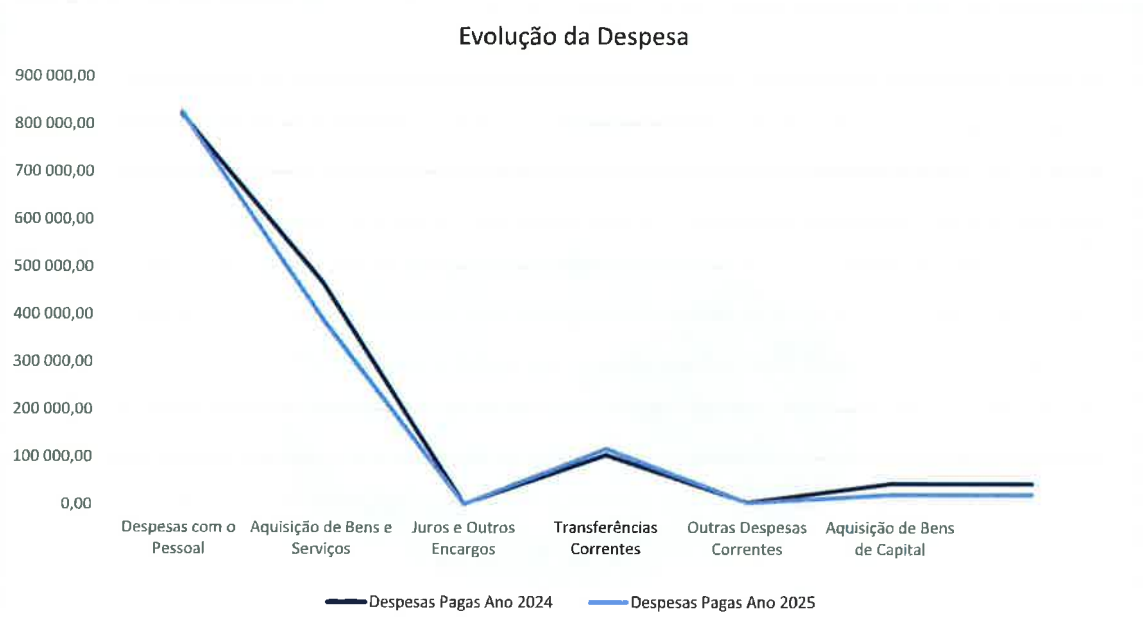

5. Demonstração da Execução do Plano Plurianual de Investimentos

O mapa de demonstração de execução anual do PPI, que tem como finalidade permitir o controlo da execução anual do plano plurianual de investimentos, facultando informação relativa a cada programa e projeto de investimento, designadamente sobre forma de realização, fontes de financiamento, fase de execução, financiamento da componente anual e valor global do programa/projeto, e execução financeira dos anos anteriores.

Projetos	Montante Previsto	Montante Executado	Execução %	% despesas Pagas
Aquisição de terrenos	100,00	0,00	0,00%	0,00%
Aquisição de Imóveis	100,00	0,00	0,00%	0,00%
Obras de beneficiação do Edifício Sede da Freguesia	17 000,00	0,00	0,00%	0,00%
Abertura de estradas e Conservação Bermas e Caminhos	1 000,00	0,00	0,00%	0,00%
Conservação e Reparação de Calcetamentos de Ruas e Passeios	500,00	0,00	0,00%	0,00%
Ampliação e Requalificação do Parque de Merendas do Cotrofe.	700,00	535,05	76,44%	2,41%
Requalificação de Parque de Lazer na Guístola	100,00	0,00	0,00%	0,00%
Colocação e Manutenção de Sinalização	1 000,00	0,00	0,00%	0,00%
Conservação e Colocação de Abrigos de Passageiros	1 000,00	0,00	0,00%	0,00%
Construção e Reparação de Chafarizes, fontanários e rede de água	2 000,00	0,00	0,00%	0,00%
Aquisição e grandes reparações em viaturas	200 000,00	0,00	0,00%	0,00%
Aquisição de Equipamento Informático	7 000,00	4 169,99	59,57%	18,78%
Aquisição de Software Informático diverso	4 700,00	0,00	0,00%	0,00%
Aquisição de equipamento Administrativo	1 000,00	599,97	60,00%	2,70%
Equipamento Escolar	2 000,00	0,00	0,00%	0,00%
Equipamento de Hotelaria	500,00	0,00	0,00%	0,00%
Aquisição de equipamento básico diverso	5 000,00	2 227,84	44,56%	10,03%
Instalação de carregadores para viaturas elétricas	500,00	0,00	0,00%	0,00%
Ferramentas e Utensílios	1 000,00	190,65	19,07%	0,86%
Artigos e Objectos de Valor	100,00	0,00	0,00%	0,00%
Outros investimentos	4 278,33	0,00	0,00%	0,00%
Parque Canino	100,00	0,00	0,00%	0,00%
Hortas Comunitárias	100,00	0,00	0,00%	0,00%
Eco-Parque Sensorial e Intergeracional	100,00	0,00	0,00%	0,00%
Aquisição de duas viaturas elétricas	14 503,23	14 480,97	99,85%	65,22%
Escolas - Transferências Aquisição de Equipamento	100,00	0,00	0,00%	0,00%
Coletividades recreativas, culturais e desportivas	100,00	0,00	0,00%	0,00%
Regime de solidariedade	100,00	0,00	0,00%	0,00%
Particulares - Acção social	100,00	0,00	0,00%	0,00%
Total	**264 781,56**	**22 204,47**	**8,39%**	**100,00%**

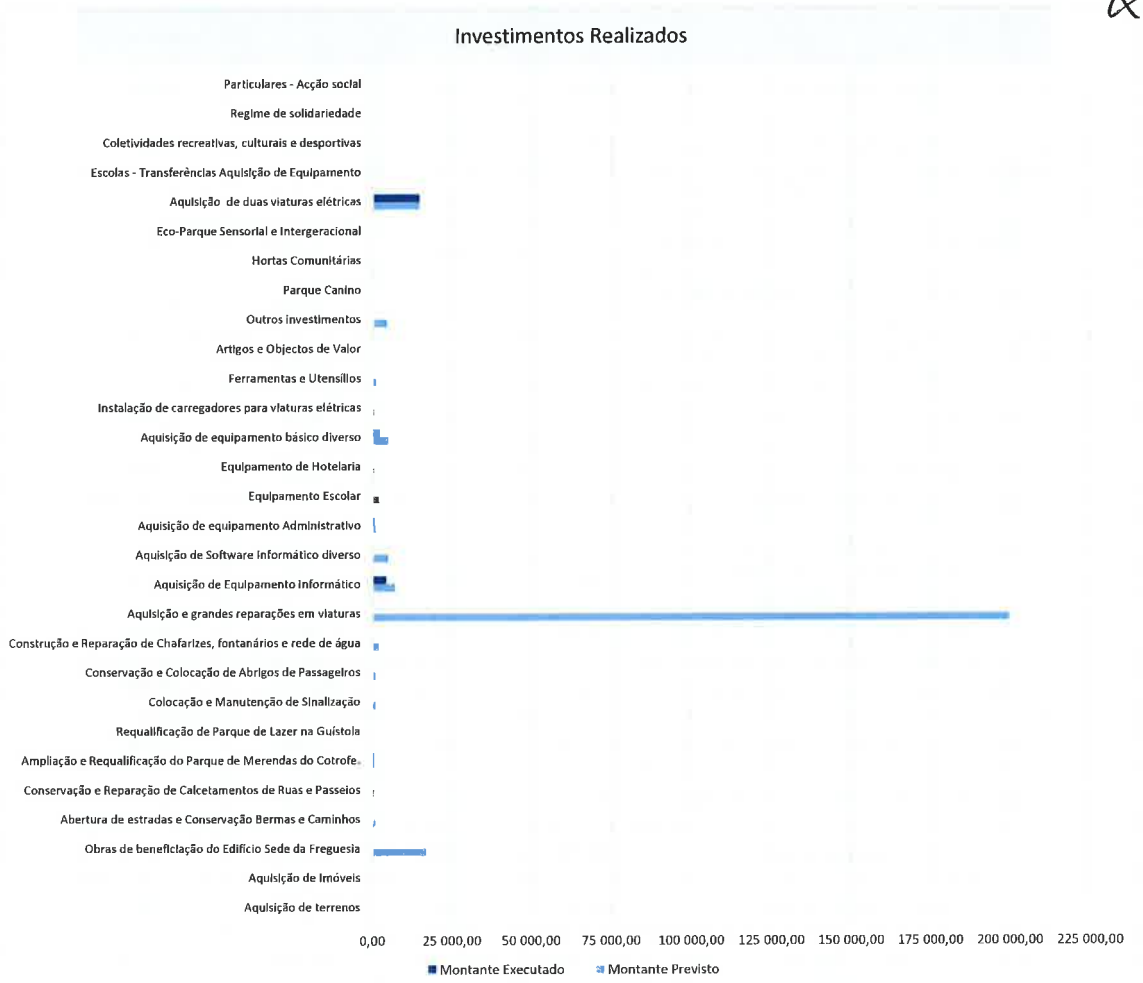

Foram aplicados em investimentos 22.204,47 euros. Do total dos investimentos realizados o projeto onde a freguesia investiu a maior quantia foi em "Aquisição de 2 viaturas eletricas" que equivale a 65,22% do total dos investimentos.

6. Demonstração da Execução do Plano Plurianual de Atividades

Atividades	Montante Previsto	Montante Executado	Execução %	% despesas Pagas
AEC - Ativar Experimentar Crescer	6 352,30	6 055,55	95,33%	1,96%
Assembleia das Crianças da Freguesia de Pombal (bens)	50,00	18,33	36,66%	0,01%
Assembleia das Crianças da Freguesia de Pombal (serviços)	0,00	0,00	0,00%	0,00%
Balcão Digital (serviços)	100,00	0,00	0,00%	0,00%
BIOARTES (publicidade)	405,90	405,90	100,00%	0,13%
BIOARTES (bens)	350,00	206,01	58,86%	0,07%
BIOARTES (prémios)	57,20	57,20	100,00%	0,02%
BIOARTES (serviços)	4 735,66	4 705,70	99,37%	1,52%

Atividades	Montante Previsto	Montante Executado	Execução %	% despesas Pagas
Boletim Informativo da Freguesia de Pombal (serviços	1 000,00	0,00	0,00%	0,00%
CAF e Escolas (mat. didático e lúdico)	10 000,00	7 387,53	73,88%	2,39%
Ciclo de Teatro Amador pelas Aldeias da Freguesia (bens)	250,00	0,00	0,00%	0,00%
Ciclo de Teatro Amador pelas Aldeias da Freguesia (serviços)	100,00	0,00	0,00%	0,00%
CINEPOMBAL – Curtas metragens e Cinema ao Ar Livre (bens)	100,00	0,00	0,00%	0,00%
CINEPOMBAL – Curtas metragens e Cinema ao Ar Livre (serviços)	100,00	0,00	0,00%	0,00%
Colectividades recreativas, culturais e desportivas	5 000,00	3 850,00	77,00%	1,25%
Comissão Social da Freguesia de Pombal (bens)	1 500,00	129,25	8,62%	0,04%
Comissão Social da Freguesia de Pombal (mat. didático)	1 000,00	89,82	8,98%	0,03%
Comissão Social da Freguesia de Pombal (seguros)	100,00	46,06	46,06%	0,01%
Comissão Social da Freguesia de Pombal (serviços)	1 500,00	1 372,05	91,47%	0,44%
Comissão Social da Freguesia de Pombal (transportes)	100,00	0,00	0,00%	0,00%
Concurso de Fotografia de Pombal (bens)	100,00	0,00	0,00%	0,00%
Concurso de Fotografia de Pombal (publicidade)	100,00	0,00	0,00%	0,00%
Concurso de Fotografia de Pombal (prémios)	50,00	0,00	0,00%	0,00%
Concurso de Fotografia de Pombal (serviços)	100,00	0,00	0,00%	0,00%
Conselho da Comunidade (bens)	50,00	0,00	0,00%	0,00%
Conselho da Comunidade (serviços)	100,00	0,00	0,00%	0,00%
Crianças ao Palco (prémios)	500,00	300,00	60,00%	0,10%
Crianças ao Palco (bens)	50,00	20,40	40,80%	0,01%
Crianças ao Palco (serviços)	14 700,00	14 133,99	96,15%	4,58%
Cultura na Escola - Oficinas Culturais (bens)	100,00	0,00	0,00%	0,00%
Cultura na Escola - Oficinas Culturais (serviços)	100,00	0,00	0,00%	0,00%
Cultura nas Aldeias (bens)	190,00	103,01	54,22%	0,03%
Cultura nas Aldeias (publicidade)	100,00	0,00	0,00%	0,00%
Cultura nas Aldeias (serviços)	2 700,00	1 725,00	63,89%	0,56%
Dia Nacional dos Centros Históricos (bens)	100,00	53,95	53,95%	0,02%
Dia Nacional dos Centros Históricos (serviços)	1 706,00	1 706,00	100,00%	0,55%
ECO Freguesia - Donativos	100,00	0,00	0,00%	0,00%
ECO Freguesia (bens)	100,00	0,00	0,00%	0,00%
ECO Freguesia (public.)	500,00	0,00	0,00%	0,00%
ECO Freguesia (serviços)	500,00	0,00	0,00%	0,00%
Encontro Intercultural de Pombal (bens)	50,00	0,00	0,00%	0,00%
Encontro Intercultural de Pombal (serviços)	100,00	0,00	0,00%	0,00%
Encontro Literário no Feminino (bens)	50,00	0,00	0,00%	0,00%
Encontro Literário no Feminino (serviços)	100,00	0,00	0,00%	0,00%
Etnoparque do Cotrofe - Promoção e Dinamização (bens)	100,00	0,00	0,00%	0,00%
Etnoparque do Cotrofe - Promoção e Dinamização (serviços)	100,00	0,00	0,00%	0,00%
Fado ao Lar	600,00	80,00	13,33%	0,03%
Férias Felizes (bens)	1 500,00	1 125,99	75,07%	0,36%
Férias Felizes (serviços)	8 000,00	5 473,25	68,42%	1,77%
Férias Felizes (transportes)	2 500,00	1 220,00	48,80%	0,39%

Atividades	Montante Previsto	Montante Executado	Execução %	% despesas Pagas
Festa da Criança (bens)	100,00	0,00	0,00%	0,00%
Festa da Criança (ofertas)	100,00	0,00	0,00%	0,00%
Festa da Criança (serviços)	100,00	0,00	0,00%	0,00%
Festival da Praça (bens)	10,00	0,00	0,00%	0,00%
Festival da Praça (serviços)	10,00	0,00	0,00%	0,00%
Fórum Famílias - Pais em Ação (bens)	100,00	0,00	0,00%	0,00%
Fórum Famílias - Pais em Ação (serviços)	100,00	0,00	0,00%	0,00%
Galardão Eco-Aldeias (bens)	100,00	0,00	0,00%	0,00%
Galardão Eco-Aldeias (prémios)	100,00	0,00	0,00%	0,00%
Galardão Eco-Aldeias (serviços)	100,00	0,00	0,00%	0,00%
Instituições Religiosas	3 500,00	2 320,00	66,29%	0,75%
Livro do Prémio Literário António Gaspar Serrano	100,00	0,00	0,00%	0,00%
Outros (prémios e ofertas)	500,00	423,51	84,70%	0,14%
Outros Bens - Diversos	5 000,00	3 422,52	68,45%	1,11%
Outros Serviços	24 800,00	20 051,88	80,85%	6,49%
Outros Trabalhos especializados	100,00	0,00	0,00%	0,00%
Pombal em Rolamentos (prémios)	100,00	85,79	85,79%	0,03%
Pombal em Rolamentos (publicidade)	0,00	0,00	0,00%	0,00%
Pombal em Rolamentos (serviços)	1 740,90	1 740,90	100,00%	0,56%
Pombalíadas (bens)	0,00	0,00	0,00%	0,00%
Pombalíadas (seguro ac. pes. outros)	100,00	0,00	0,00%	0,00%
Pombalíadas (serviços)	61,50	61,50	100,00%	0,02%
Prémio Literário António Gaspar Serrano (bens)	50,00	0,00	0,00%	0,00%
Prémio Literário António Gaspar Serrano (prémios)	50,00	0,00	0,00%	0,00%
Prémio Literário António Gaspar Serrano (public.)	100,00	0,00	0,00%	0,00%
Prémio Literário António Gaspar Serrano (serviços)	50,00	0,00	0,00%	0,00%
Prestação de Serviços - Escolas	128 835,69	122 304,80	94,93%	39,60%
Prestação de Serviços - Espaços Verdes	8 350,00	8 045,07	96,35%	2,60%
Programa Saúde e Bem Estar (bens)	100,00	0,00	0,00%	0,00%
Programa Saúde e Bem Estar (I. s. f. l. - reg solid)	100,00	0,00	0,00%	0,00%
Programa Saúde e Bem Estar (seguros)	100,00	0,00	0,00%	0,00%
Programa Saúde e Bem Estar (serviços)	100,00	0,00	0,00%	0,00%

Atividades	Montante Previsto	Montante Executado	Execução %	% despesas Pagas
Projeto-piloto de Motricidade no Pré-Escolar (bens)	100,00	0,00	0,00%	0,00%
Projeto-piloto de Motricidade no Pré-Escolar (serviços)	100,00	0,00	0,00%	0,00%
Protocolo de Colaboração - AEC	84 533,00	76 383,00	90,36%	24,73%
Prova do Mar à Serra (bens)	100,00	0,00	0,00%	0,00%
Prova do Mar à Serra (ofertas)	100,00	0,00	0,00%	0,00%
Prova do Mar à Serra (serviços)	100,00	0,00	0,00%	0,00%
Publicidade Diversa	2 500,00	827,59	33,10%	0,27%
Rota do Pai Natal (ofertas)	4 600,00	3 735,51	81,21%	1,21%
Rota do Pai Natal (serviços)	2 800,00	1 650,00	58,93%	0,53%
S. Pro. Soc. Regime Solidariedade	3 000,00	2 050,00	68,33%	0,66%
Seguros - Diversos	15 000,00	9 307,82	62,05%	3,01%
Semana Gastronómica "Sabores do Mercado" (bens)	100,00	0,00	0,00%	0,00%
Semana Gastronómica "Sabores do Mercado" (publicidade)	100,00	0,00	0,00%	0,00%
Semana Gastronómica "Sabores do Mercado" (serviços)	100,00	0,00	0,00%	0,00%
Serviços de Enriquecimento Curricular	5 736,00	5 169,50	90,12%	1,67%
SOS Reparações (Bens)	100,00	0,00	0,00%	0,00%
SOS Reparações (serviços)	100,00	0,00	0,00%	0,00%
Torneio Jovem de Xadrez da Freguesia de Pombal (bens)	50,00	7,30	14,60%	0,00%
Torneio Jovem de Xadrez da Freguesia de Pombal (Prémios)	112,30	92,43	82,31%	0,03%
Torneio Jovem de Xadrez da Freguesia de Pombal (serviços)	0,00	0,00	0,00%	0,00%
Transportes Diversos	1 250,00	920,95	73,68%	0,30%
Unidade Local de PROTEÇÃO CIVIL (bens)	1 000,00	0,00	0,00%	0,00%
Unidade Local de PROTEÇÃO CIVIL (serviços)	100,00	0,00	0,00%	0,00%
Total	**364 186,45**	**308 865,06**	**84,81%**	**100,00%**

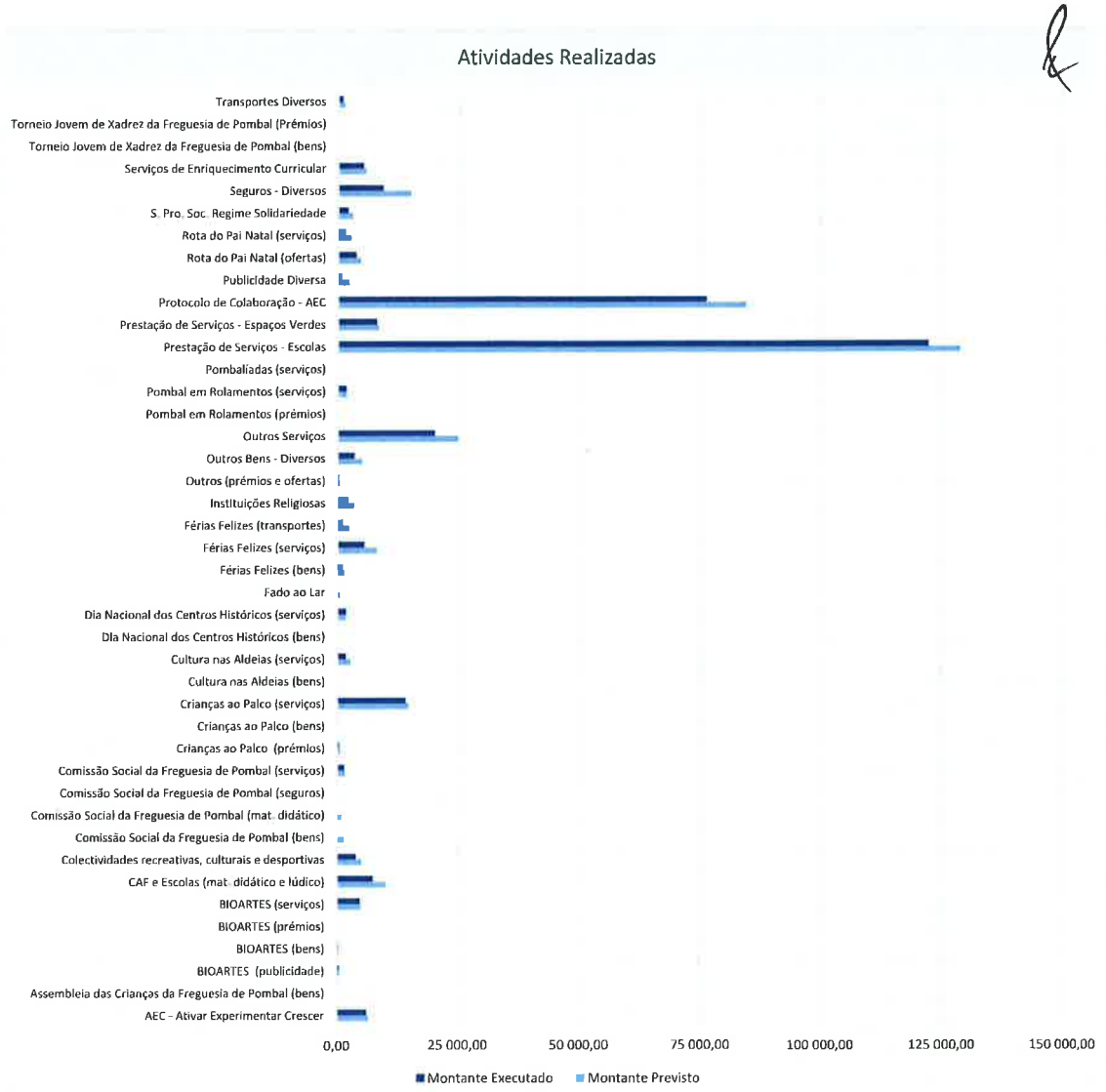

7. Retenções e Operações de Tesouraria

7.1. Mapa de Retenções

O mapa de retenções evidência os movimentos dos valores retidos das remunerações do pessoal e entregues ás respetivas entidades, bem como as retenções efetuadas aos trabalhadores independentes durante o período de relato.

Data Inicial: 01/01/2025 **Data Final:** 31/12/2025

Código	Descrição	Saldo Inicial	Recebimentos	Pagamentos	Saldo
1701010000	IRS - Trabalho Dependente	1 234,00	18 047,00	17 240,00	2 041,00
1701020000	IRS - Trabalho Independente	26,00	96,00	122,00	0,00
1701030000	ADSE	0,00	18 478,43	17 090,31	1 388,12
1701040000	CGA	0,00	0,00	0,00	0,00
1701050000	Caixa de Previdência/Segurança Social	4 583,42	70 771,52	69 049,50	6 305,44
1701060000	IRS - Sobretaxa extraordinária	0,00	0,00	0,00	0,00
1701070000	Acerto ADSE	0,00	1 727,49	1 707,36	20,13
1701080000	Imposto de selo - Jogo	0,00	0,00	0,00	0,00
1702010200	SINTAP	0,00	0,00	0,00	0,00
1702020000	Proc° 6755/04 TBOER	0,00	0,00	0,00	0,00
1702030101	BAM	0,00	0,00	0,00	0,00
1702030102	Recenseamento Eleitoral	0,00	0,00	0,00	0,00
1702040000	Proc. 612/06.9YYPRT	0,00	0,00	0,00	0,00
1702050000	Penhora de créditos a fornecedores_S Socia	0,00	0,00	0,00	0,00
1702060000	Proc° 1449201101019228 - S. Finanças Po	0,00	0,00	0,00	0,00
1702070000	Projeto Cultural Senior	0,00	0,00	0,00	0,00

7.2. Operações de Tesouraria

As operações de tesouraria são transações que geram entradas e saídas de caixa, mas não representam operações de execução orçamental, isto é, correspondem às operações que não são consideradas receita ou despesa orçamental, mas que têm expressão na tesouraria e na contabilidade de cada entidade, como é o caso da intermediação de fundos, de cobranças de receita por conta de outrem e a constituição e reforço de cauções e garantias.

Data Inicial: 01/01/2025 **Data Final:** 31/12/2025

Código	Descrição	Saldo Inicial	Recebimentos	Pagamentos	Saldo
1701010000	IRS - Trabalho Dependente	0,00	0,00	0,00	0,00
1701020000	IRS - Trabalho Independente	0,00	0,00	0,00	0,00
1701030000	ADSE	0,00	0,00	0,00	0,00
1701040000	CGA	0,00	0,00	0,00	0,00
1701050000	Caixa de Previdência/Segurança Social	0,00	0,00	0,00	0,00
1701060000	IRS - Sobretaxa extraordinária	0,00	0,00	0,00	0,00
1701070000	Acerto ADSE	0,00	0,00	0,00	0,00
1701080000	Imposto de selo - Jogo	0,00	0,00	0,00	0,00
1702010200	SINTAP	0,00	0,00	0,00	0,00
1702020000	Proc° 6755/04 TBOER	0,00	0,00	0,00	0,00
1702030101	BAM	142,40	1 385,98	1 468,62	59,76
1702030102	Recenseamento Eleitoral	0,00	6 345,15	6 345,15	0,00
1702040000	Proc. 612/06.9YYPRT	0,00	0,00	0,00	0,00
1702050000	Penhora de créditos a fornecedores_S Socia	0,00	0,00	0,00	0,00
1702060000	Proc° 1449201101019228 - S. Finanças Po	0,00	0,00	0,00	0,00
1702070000	Projeto Cultural Senior	0,00	0,00	0,00	0,00

8. Resumo Diário de Tesouraria

Através do resumo diário de tesouraria é possível apurar, o montante de disponibilidades (caixas e fundo de maneio) existentes nos cofres da freguesia, os saldos de cada uma das contas bancárias, o saldo de operações orçamentais o saldo de operações de tesouraria e as retenções por operações orçamentais.

Acumulado de 31/12/2025 a 31/12/2025

	Entrada do dia anterior	Entrada do dia	Soma	Saída do dia	Saldo para o dia seguinte
Caixa / Numerário	570,32	0,00	570,32	0,00	570,32
Fundo Maneio 1	0,00	0,00	0,00	0,00	0,00
Fundo Maneio 2	0,00	0,00	0,00	0,00	0,00
Fundo Fixo Caixa 1	100,00	0,00	100,00	0,00	100,00
Fundo Fixo Caixa 2	0,00	0,00	0,00	0,00	0,00
Caixa Geral de Depósitos	131 595,71	0,00	131 595,71	0,00	131 595,71
Crédito Agrícola	51 643,86	0,00	51 643,86	0,00	51 643,86
CTT - Pré Activo	24,95	0,00	24,95	0,00	24,95
EuroBIC	55 899,57	0,00	55 899,57	0,00	55 899,57
TOTAL DE BANCOS	239 164,09	0,00	239 164,09	0,00	239 164,09
TOTAL DE DISPONIBILIDADES	239 834,41	0,00	239 834,41	0,00	239 834,41
DOCUMENTOS	0,00	0,00	0,00	0,00	0,00
MOVIMENTO TOTAL DE TESOURARIA	239 834,41	0,00	239 834,41	0,00	239 834,41
OPERAÇÕES ORÇAMENTAIS	239 774,65	0,00	239 774,65	0,00	239 774,65
OPERAÇÕES NÃO ORCAMENTAIS	59,76	0,00	59,76	0,00	59,76

9. Saldo para a Gerência Seguinte

O mapa de demonstração de desempenho orçamental, evidência as importâncias relativas a todos os recebimentos e pagamentos ocorridos no período contabilístico, quer se reportem à execução orçamental, quer a operações de tesouraria. Nesta demonstração também se evidenciam os correspondentes saldos (da gerência anterior e para a gerência seguinte).

Data inicial: 01/01/2025 Final: 31/12/2025

RECEBIMENTOS			PAGAMENTOS		
Saldo da gerência anterior		**85 072,70**	**Despesas orçamentais**		**1 363 253,87**
Execução orçamental	84 930,30		Correntes	1 341 049,40	
Operações de Tesouraria	142,40		Capitais	22 204,47	
Receitas orçamentais		**1 518 098,22**	**Operações de Tesouraria**		**7 813,77**
Correntes	1 433 486,42				
Capitais	83 456,00		**Saldo para a gerência seguinte**		**239 834,41**
Outras Receitas	1 155,80		Execução orçamental	239 774,65	
Operações de Tesouraria		**7 731,13**	Operações de Tesouraria	59,76	
Total		**1 610 902,05**	**Total**		**1 610 902,05**

Da análise do resumo da demonstração do desempenho orçamental, conclui-se que a Freguesia de **Pombal** obteve uma execução orçamental positiva o que se traduz num saldo de execução orçamental para a gerência seguinte em 239.774,65 euros.

10. Demonstrações Financeiras

As demonstrações financeiras proporcionam aos utilizadores informação acerca dos recursos e obrigações de uma entidade à data de relato (posição financeira), dos gastos suportados e rendimentos obtidos durante o período de relato (desempenho financeiro) e do fluxo de recursos entre datas de relato.

As demonstrações financeiras são uma representação estruturada da posição financeira, e do desempenho financeiro de uma entidade. A posição financeira é geralmente evidenciada através do Balanço (ativos, passivos e património líquido) e o desempenho financeiro é geralmente evidenciado através da Demonstração dos Resultados (rendimentos, gastos e resultado líquido). Especificamente no que se refere ao setor público, os seus objetivos são proporcionar informação útil para a tomada de decisões e para a responsabilização pela prestação de contas relativamente aos recursos que lhe foram confiados.

As demonstrações financeiras devem ser apresentadas pelo menos anualmente, sendo o período de relato coincidente com o ano civil.

10.1. Balanço

O Balanço é dos mais importantes instrumentos contabilísticos para análise da situação económico financeira das entidades, representando a sua atividade patrimonial, numa data especifica, normalmente no fecho do exercício económico, e divide-se em ativo, passivo e património líquido.

Ativo	Representa os recursos detidos pela autarquia, suscetíveis de serem avaliados pecuniariamente, a partir dos quais se espera obter benefícios económicos futuros, reconhecendo os bens e direitos da entidade, assim como os gastos diferidos
Passivo	É o conjunto dos fundos obtidos externamente para o financiamento da atividade económica, onde são reconhecidas as obrigações e os rendimentos diferidos
Património Líquido	Reflete o valor do investimento realizado pelos responsáveis da entidade, adicionando so lucros e deduzindo so prejuízos. É a diferença entre o ativo e o passivo, obtendo-se assim a situação patrimonial da freguesia.

Balanço relativo a dezembro de 2025

RUBRICAS	NOTAS	DATAS 31/12/2025	DATAS 31/12/2024
ATIVO			
Ativo não corrente			
Ativos fixos tangíveis		811 018,54	859 936,00
Propriedades de investimento		0,00	0,00
Ativos intangíveis		1 681,45	1 868,95
Ativos biológicos		0,00	0,00
Participações financeiras		0,00	0,00
Devedores por empréstimos bonificados e subsídios reembolsáveis		0,00	0,00
Acionistas/sócios/associados		0,00	0,00
Diferimentos		0,00	6 774,63
Outros ativos financeiros		255,00	255,00
Ativos por impostos diferidos		0,00	0,00
Clientes, contribuintes e utentes		0,00	0,00
Outras contas a receber		0,00	0,00
		812 954,99	868 834,58
Ativo corrente			
Inventários		0,00	0,00
Ativos biológicos		0,00	0,00
Devedores por transferências e subsídios não reembolsáveis		0,00	0,00
Devedores por empréstimos bonificados e subsídios reembolsáveis		0,00	0,00
Clientes, contribuintes e utentes		95 729,28	57 757,58
Estado e outros entes públicos		0,00	0,00
Acionistas/sócios/associados		0,00	0,00
Outras contas a receber		105 652,72	89 179,65
Diferimentos		0,00	420,00
Ativos financeiros detidos para negociação		0,00	0,00
Outros ativos financeiros		0,00	0,00
Ativos não correntes detidos para venda		0,00	0,00
Caixa e depósitos		239 834,41	85 072,70
		441 216,41	232 429,93
Total Ativo		1 254 171,40	1 101 264,51
PATRIMÓNIO LÍQUIDO			
Património Líquido			
Património/Capital		99 133,19	99 133,19
Ações (quotas) próprias		0,00	0,00
Outros instrumentos de capital próprio		0,00	0,00
Prémios de emissão		0,00	0,00
Reservas		0,00	0,00
Resultados transitados		742 456,87	714 189,09
Ajustamentos em ativos financeiros		0,00	0,00
Excedentes de revalorização		0,00	0,00
Outras variações no Património Líquido		189 615,26	118 898,28
Resultado líquido do período		59 123,14	28 267,78
Dividendos antecipados		0,00	0,00
Interesses que não controlam		0,00	0,00
Total Património Líquido		1 090 328,46	960 488,34
PASSIVO			
Passivo não corrente			
Provisões		0,00	0,00
Financiamentos obtidos		0,00	0,00
Fornecedores de investimentos		0,00	0,00
Responsabilidades por benefícios pós-emprego		0,00	0,00
Diferimentos		0,00	0,00
Passivos por impostos diferidos		0,00	0,00
Outras contas a pagar		0,00	0,00
Fornecedores		0,00	0,00
		0,00	0,00
Passivo corrente			
Credores por transferências e subsídios não reembolsáveis		50,00	100,00
Fornecedores		1 138,04	4 955,84
Adiantamentos de clientes, contribuintes e utentes		0,00	0,00
Estado e outros entes públicos		9 754,69	5 843,42
Acionistas/sócios/associados		0,00	0,00
Financiamentos obtidos		7 348,43	21 829,40
Fornecedores de investimentos		0,00	0,00
Outras contas a pagar		145 551,78	108 047,51
Diferimentos		0,00	0,00
Passivos financeiros detidos para negociação		0,00	0,00
Outros passivos financeiros		0,00	0,00
		163 842,94	140 776,17
Total Passivo		163 842,94	140 776,17
Total do Património Líquido e Passivo		1 254 171,40	1 101 264,51

10.1.1. – Ativo

O Ativo a 31 de dezembro de 2025, cifrou-se em 1.254.171,40 euros, verificando-se um aumento face ao ano anterior em 152.906,89 euros. Esta variação deveu-se, sobretudo ao acréscimo registado nos ativos correntes comparativamente ao ano de 2024, nomeadamente, no apuramento mais preciso das dividas de clientes (refeições escolares e prolongamento) e variação positivas nas contas de Caixa e Depósitos bancários.

10.1.2. – Património Líquido

O Património líquido traduz-se na diferença entre ativo e passivo tendo-se cifrado, a 31 de dezembro de 2025, em 1.090.328,46 euros, decompostos da seguinte forma:

- Património/Capital: com um valor de 99.133,19 euros é o diferencial registado entre ativo e passivo no momento da elaboração do Balanço Inicial
- Resultados transitados: tem o montante de 742.456,87 euros e acumula os resultados de períodos anteriores.
- Outras Variações do Património Líquido: 189.615,26 euros.
- Resultado liquido do período: 59.123,14 euros

10.1.3. – Passivo

Analisando a estrutura do Passivo, constata-se que a componente de maior enfase são as Outras contas a pagar no Passivo corrente, com um montante de 7.348,43 euros e de 145.551,78 euros.

No que concerne ao montante de 7.348,43 euros refere-se ao leasing financeiro em execução, os 145.551,78 euros, compreende os gastos a reconhecer no próprio exercício, cujo pagamento só venha a incorrer no exercício seguinte, como por exemplo faturas com encargos das instalações (água, eletricidade, comunicações), assim como, estimativa de ferias, subsídio de ferias e respetivos encargos sociais.

10.2. Demonstração de Resultados

A demonstração de resultados evidência os rendimentos obtidos e os gastos incorridos num determinado ano, refletindo o desempenho económico-financeiro da entidade enquanto o Balanço demonstra apenas a sua situação patrimonial.

RENDIMENTOS E GASTOS	NOTAS	DATAS	
		31/12/2025	31/12/2024
Impostos, contribuições e taxas		67 608,98	66 967,80
Vendas		0,00	0,00
Prestações de serviços e concessões		219 429,57	225 741,74
Transferências e subsídios correntes obtidos		1 200 892,64	1 169 978,97
Rendimentos/Gastos imputados de entidades controladas, associadas e empreendimentos conjuntos		0,00	0,00
Variações nos inventários da produção		0,00	0,00
Trabalhos para a própria entidade		0,00	0,00
Custo das mercadorias vendidas e das matérias consumidas		0,00	0,00
Fornecimentos e serviços externos		-395 903,24	-461 800,72
Gastos com pessoal		-865 557,24	-829 142,26
Transferências e subsídios concedidos		-118 370,93	-105 322,57
Prestações sociais		-90,65	-347,84
Imparidade de inventários e ativos biológicos (perdas/reversões)		0,00	0,00
Imparidade de dívidas a receber (perdas/reversões)		0,00	0,00
Provisões (aumentos/reduções)		0,00	0,00
Imparidade de investimentos não depreciáveis/amortizáveis (perdas/reversões)		0,00	0,00
Aumentos/reduções de justo valor		0,00	0,00
Outros rendimentos		13 894,82	16 696,35
Outros gastos		-4 971,92	-2 829,24
Resultados antes de depreciações e resultados financeiros		116 932,03	79 942,23
Gastos/reversões de depreciação e amortização		-56 555,92	-49 520,70
Imparidade de investimentos depreciáveis/amortizáveis (perdas/reversões)		0,00	0,00
Resultado operacional (antes de resultados financeiros)		60 376,11	30 421,53
Juros e rendimentos similares obtidos		0,00	0,00
Juros e gastos similares suportados		-1 252,97	-2 153,75
Resultado antes de impostos		59 123,14	28 267,78
Imposto sobre o rendimento		0,00	0,00
Resultado líquido do período		59 123,14	28 267,78

O Resultado Líquido do exercício em 2025, é positivo e totaliza 59.123,14 euros, tendo sofrido um aumento de 30.855,36 euros em relação ao ano de 2024.

Á semelhança de anos anteriores, as transferências correntes obtidas constituem a rubrica com maior peso nos Rendimentos totais, tendo ascendido a 1.200.892,64 euros.

No que concerne a estrutura dos Gastos, os Gastos com pessoal, compreendem o elemento de maior relevo, com um valor de 865.557,24 euros seguidos dos fornecimentos e serviços externos, com um valor de 395.903,24 euros.

11. Rácios de Contabilidade Financeira

11.1. – Solvabilidade

A solvabilidade e o indicador que permite avaliar a capacidade de regularizar de imediato todos os seus passivos. A existência de solvabilidade depende do grau de cobertura do passivo por fundos próprios e da capacidade da entidade para gerar resultados. Quanta maior o valor deste rácio, melhor a entidade responde aos seus compromissos mantendo a autonomia financeira. Geralmente é desejável que o valor seja superior a 1, indicando que o capital próprio é maior que as dívidas totais

$$\text{Solvabilidade} = \frac{\text{Património Liquido}\ \ 1\,090\,328{,}46}{\text{Passivo Total}\ \ 163\,842{,}94} \qquad 6{,}65$$

11.2. – Autonomia Financeira

Este rácio pretende identificar a dependência da entidade face aos seus credores. E o indicador contrário ao do endividamento. Quanta maior o rácio, melhor será a capacidade da entidade se autofinanciar.

$$\text{Autonomia Financeira} = \frac{\text{Património Liquido}\ \ 1\,090\,328{,}46}{\text{Ativo Total}\ \ 1\,254\,171{,}40} \times 100 = 86{,}94$$

11.3. – Liquidez Geral

0 rácio de liquidez geral representa a capacidade de fazer face aos compromissos de curto prazo. Quanta maior for este rácio maior a evidencia de que os débitos a curto prazo podem ser atempadamente pagos nos prazos. Um rácio de liquidez maior que 1 sugere uma capacidade de horar as suas obrigações de curto prazo.

$$\text{Liquidez geral} = \frac{\text{Ativo Corrente}\ \ 441\,216{,}41}{\text{Passivo Corrente}\ \ 163\,842{,}94} \qquad 2{,}69$$

12. NCP 27 - Contabilidade de Gestão

Transitar de uma contabilidade meramente de custos para uma contabilidade mais abrangente, designadamente transpondo para um sistema de contabilidade de gestão, é o grande objetivo. Considerando que o SNCP-AP – regime das pequenas entidades apenas foi implementado no ano de 2025, ainda há alguns passos a concretizar nomeadamente, o desenvolvimento e parametrização do sistema de informação de suporte à função financeira, de forma a ser possível produzir os mapas necessários e implementar o sistema de contabilidade de gestão, nos termos do SNCP-AP, que para além dos gastos também passe a alocar as respetivas receitas dos bens, serviços e funções, obtendo assim indicadores e a possibilidade de análise dos desvios para acompanhar e controlar a gestão dos projetos.

13. Proposta de aplicação de resultados

Nos termos da Portaria 189/2016 de 14 de julho, que aprova as notas de enquadramento ao Plano de contas Multidimensional, o que faz parte como anexo III ao Decreto-lei nº 192/2015 de 11 de setembro (SNC-AP), o Resultado Líquido do exercício é transferido para a conta *561 – Resultados transitados*. No caso de o saldo desta conta ser positivo, o seu montante poderá ser transitado para a conta *55 – Reservas*.

Assim, dado o resultado líquido obtido ser positivo, no valor de 59.123,14 euros e o saldo da conta *561 – Resultados transitados* ser positivo em 742.456,87 euros, propõe-se que o mesmo seja aplicado na conta *56.1 – Resultados Transitados.*

Órgão Executivo

15/04/2026

Nelson Cordeiro Pedrosa

Paulo Rodrigues

Gilberto Gonçalves Neves